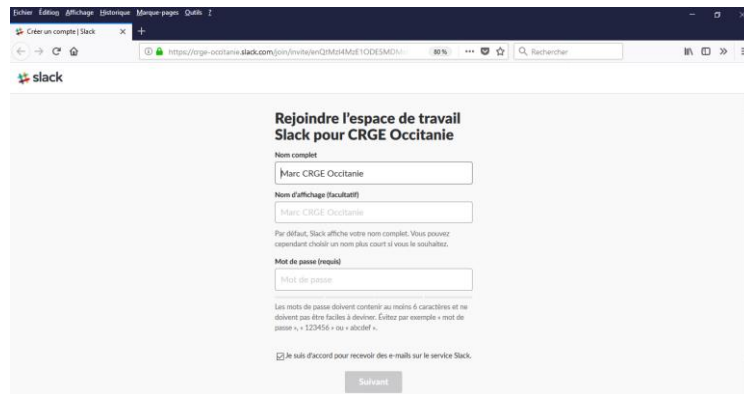


# UTILISATION DE SLACK

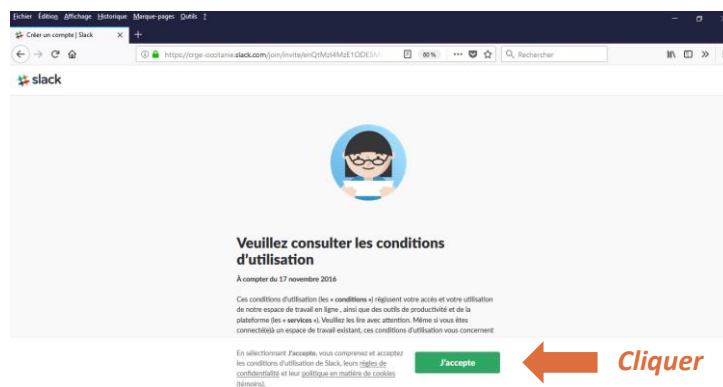
## 1. Vous allez recevoir un mail d'invitation :



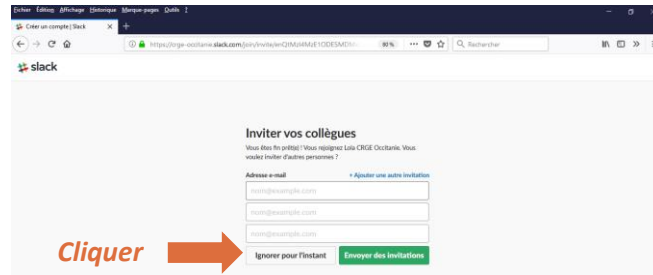
## 2. Remplir vos informations (nom + mot de passe) :



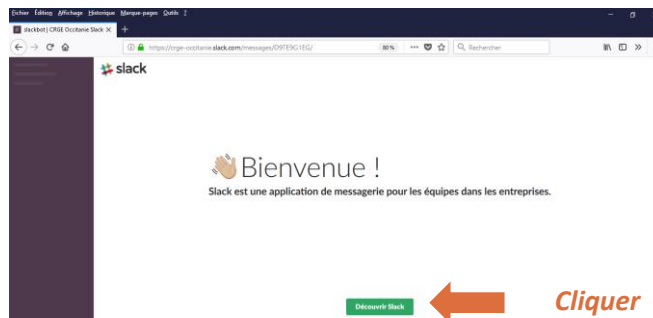
## 3. Acceptez les conditions d'utilisation :



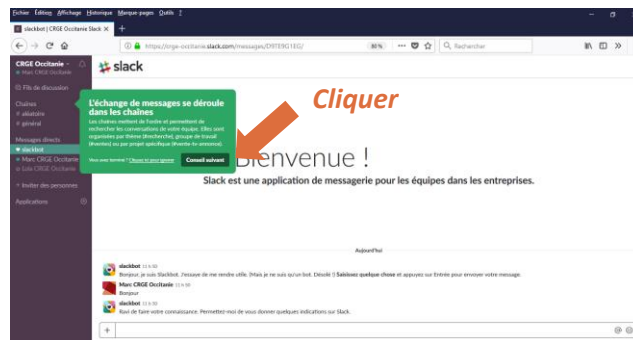
4. Passer cette étape :



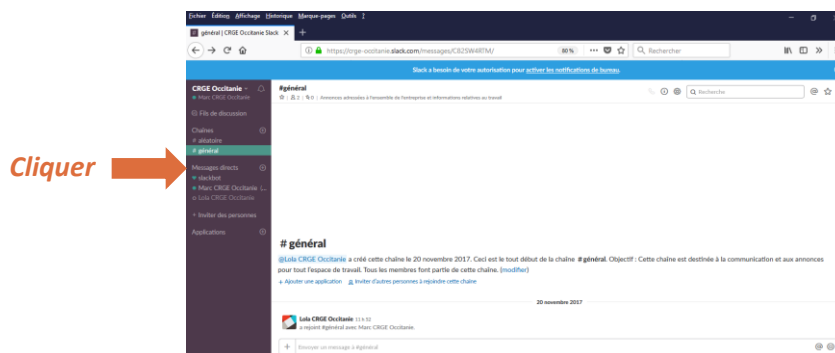
5. Explication rapide sur l'utilisation de Slack :



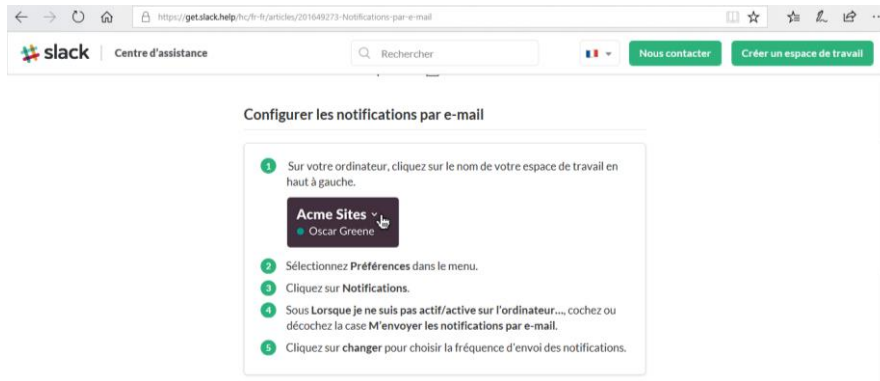
6. Les chaînes = discussions de travail :



7. Messages directs :



## 8. Activer les notifications :



## 9. Connexion :

### Sur ordinateur :

#### Connectez-vous à votre espace de travail

Saisissez l'URL Slack de votre espace de travail.

.slack.com

**Continuer** →

#### Se connecter à CRGE Occitanie

crge-occitanie.slack.com

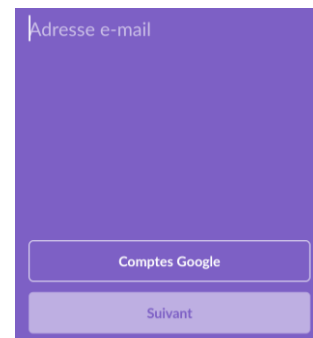
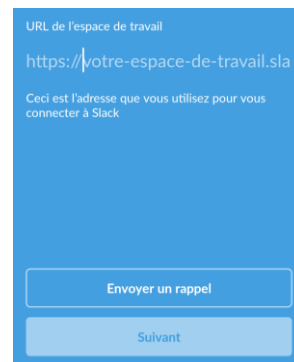
Saisissez votre adresse e-mail et votre mot de passe.

●●●●●●●●

**Connexion**

Se souvenir de moi

### Sur téléphone :



**Centre de Ressources des Groupements d'Employeurs d'Occitanie**

22 Rue Ernest Cognacq – ZAC Bonne Source – 11100 Narbonne

09 67 08 04 53 – [www.crge-occitanie.fr](http://www.crge-occitanie.fr)